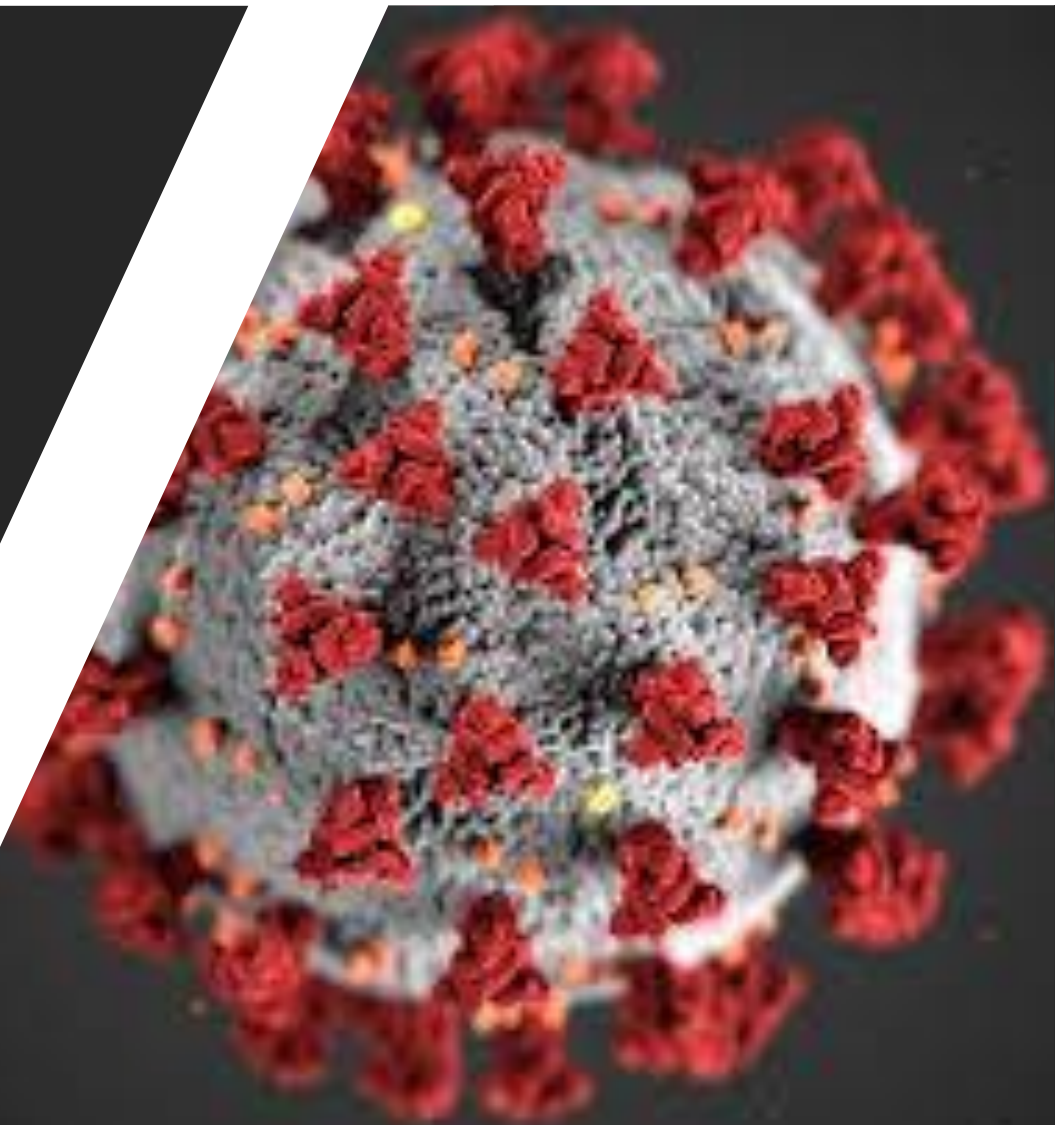


COVID-19 - Atuação da CGU



Institucional

- A Controladoria-Geral da União (CGU) é o órgão de controle interno do Governo Federal responsável por realizar atividades relacionadas à defesa do patrimônio público e ao incremento da transparência da gestão, por meio de ações de auditoria pública, ouvidoria, correição, prevenção e combate à corrupção.
- A CGU também deve exercer, como Órgão Central, a supervisão técnica dos órgãos que compõem o Sistema de Controle Interno, o Sistema de Correição e o Sistema de Ouvidoria do Poder Executivo Federal, prestando a orientação normativa necessária.



Auditoria

Ouvidoria

Corregedoria

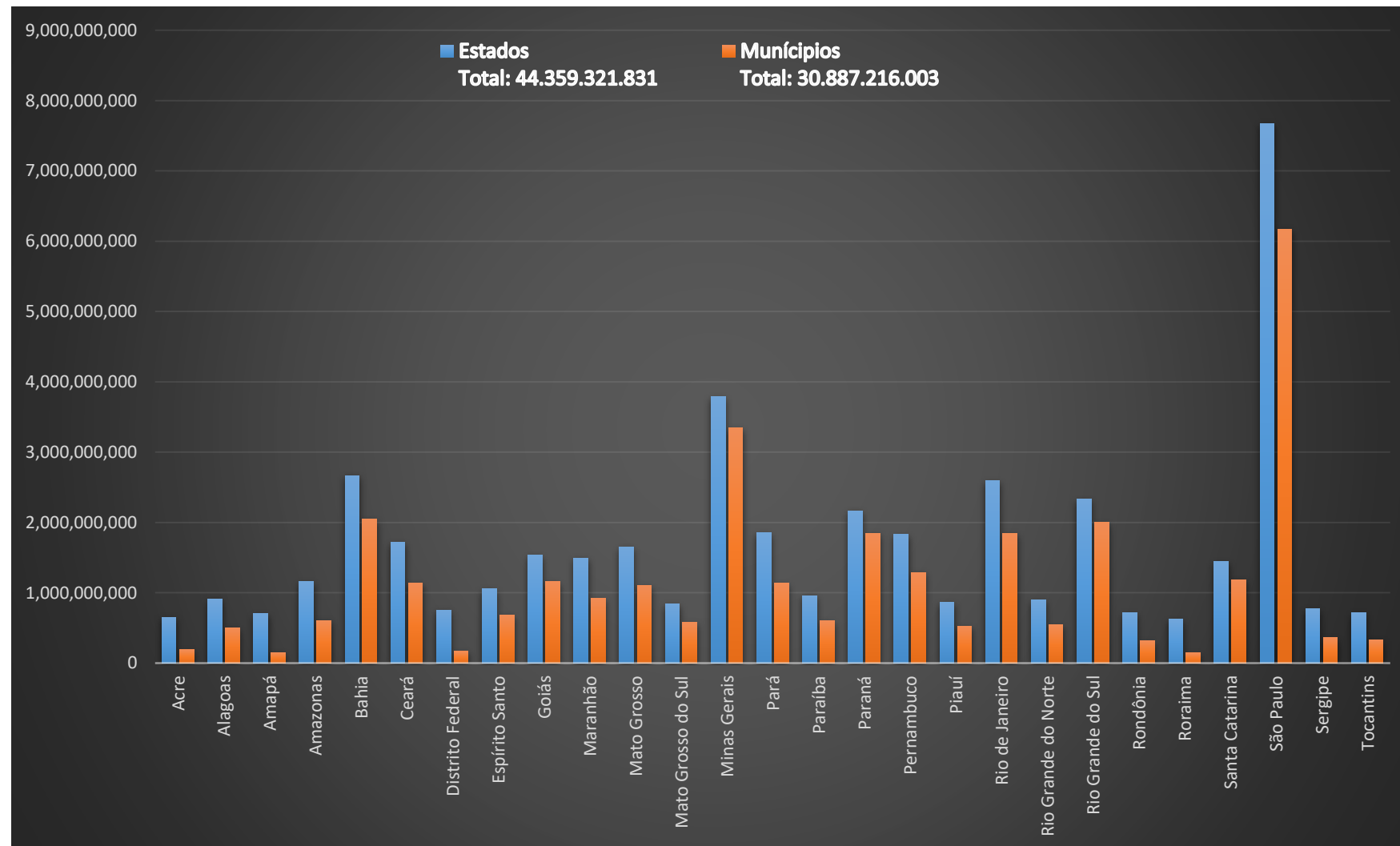
Transparência

Combate a Corrupção



Auxílio Financeiro

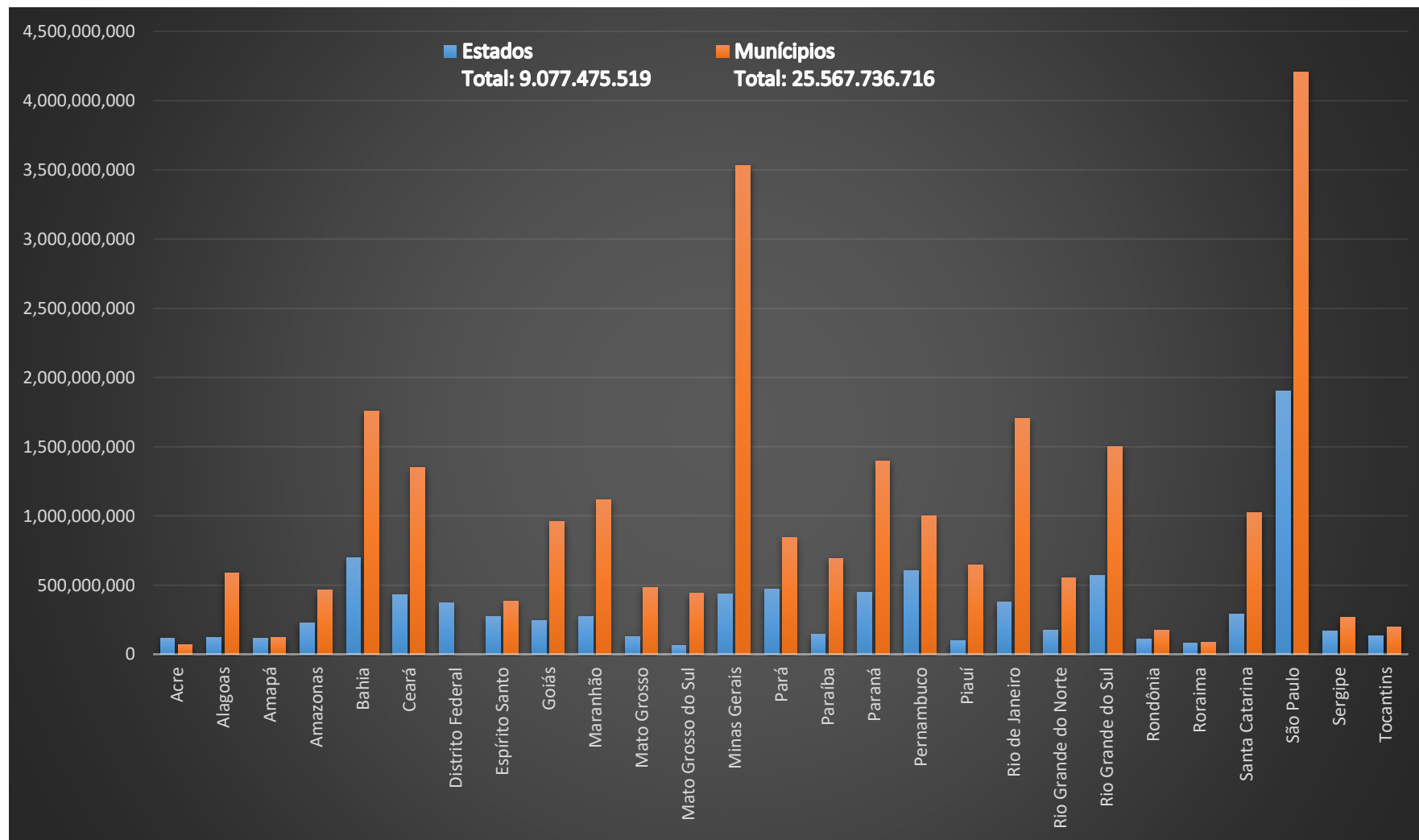
UF	Estado	Munícipios
Acre	651.085.738	187.858.673
Alagoas	915.047.694	501.123.819
Amapá	702.185.232	150.805.052
Amazonas	1.158.020.375	608.587.127
Bahia	2.667.266.628	2.047.862.050
Ceará	1.718.053.385	1.135.484.576
Distrito Federal	753.561.578	167.287.510
Espírito Santo	1.053.778.224	681.940.882
Goiás	1.532.091.121	1.162.800.999
Maranhão	1.491.776.396	921.160.396
Mato Grosso	1.645.393.692	1.100.250.709
Mato Grosso do Sul	836.076.325	574.341.044
Minas Gerais	3.792.337.658	3.345.612.594
Pará	1.850.732.653	1.138.321.171
Paraíba	959.674.380	602.424.603
Paraná	2.166.813.421	1.846.150.652
Pernambuco	1.827.487.422	1.287.657.332
Piauí	866.644.722	521.843.751
Rio de Janeiro	2.596.136.791	1.844.424.791
Rio Grande do Norte	896.112.921	540.944.970
Rio Grande do Sul	2.333.016.460	2.002.393.053
Rondônia	716.007.149	320.433.363
Roraima	626.250.172	146.055.613
Santa Catarina	1.441.675.103	1.185.384.825
São Paulo	7.674.072.544	6.175.579.167
Sergipe	774.716.312	357.954.266
Tocantins	713.307.735	332.533.015





Despesas Adicionais

UF	Estado	Municípios
Acre	117.539.590	70.190.491
Alagoas	123.299.390	587.344.174
Amapá	115.306.662	120.454.105
Amazonas	226.509.392	464.862.082
Bahia	701.208.967	1.757.368.184
Ceará	428.661.811	1.352.644.859
Distrito Federal	373.667.710	0
Espírito Santo	270.960.902	383.193.167
Goiás	244.768.059	961.166.469
Maranhão	276.450.309	1.119.491.682
Mato Grosso	128.220.796	481.731.266
Mato Grosso do Sul	61.934.162	439.640.967
Minas Gerais	433.999.841	3.531.600.502
Pará	472.699.107	841.229.818
Paraíba	143.141.523	694.123.901
Paraná	448.703.365	1.399.286.774
Pernambuco	608.042.530	998.198.672
Piauí	99.258.675	646.888.022
Rio de Janeiro	376.647.863	1.703.212.858
Rio Grande do Norte	175.297.084	555.526.709
Rio Grande do Sul	571.296.656	1.503.543.672
Rondônia	109.270.954	172.870.402
Roraima	82.518.575	85.831.579
Santa Catarina	289.020.722	1.027.240.798
São Paulo	1.899.107.865	4.205.887.561
Sergipe	166.361.071	264.387.618
Tocantins	133.581.938	199.820.384



Como atuar?



- Posicionamento do controle
- 1) Sumiço do Controle/ Controle definindo ações de gestores;
- 2) Aprimorar as compras e combater corrupção = Agilidade, eficiência, controle e transparência;

Áreas de atuação da CGU em função da pandemia.



- 1) Combate à Corrupção
- 2) Auditoria/Fiscalização
- 3) Ouvidoria
- 4) Transparência



Serviços



Acesso à Informação

TENHA ACESSO A INFORMAÇÕES PÚBLICAS DO PODER EXECUTIVO



FalaBR

Ouvidoria e Acesso à Informação em uma única plataforma



Pesquisa de Relatórios

RESULTADOS DA ATUAÇÃO



PAINEL CONTRATAÇÕES RELACIONADAS À COVID-19



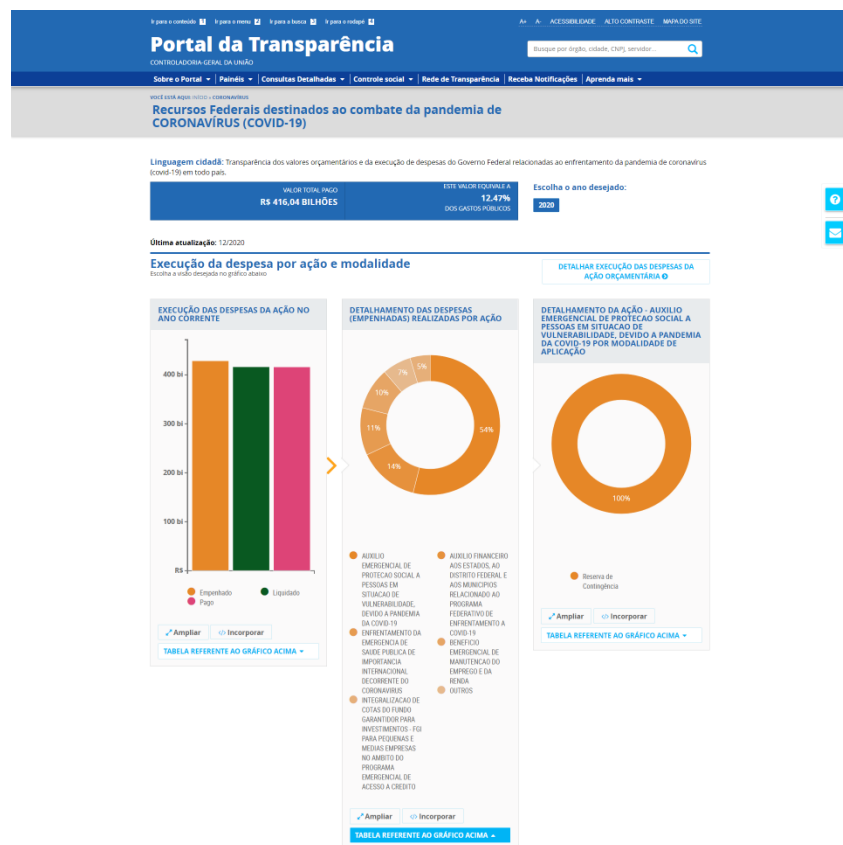
ACORDO DE LENIÊNCIA



SISTEMA ELETRÔNICO DE INFORMAÇÕES



Portal Específico Coronavírus



- A CGU disponibiliza, no Portal da Transparência, o Painel Coronavírus: www.portaldatransparencia/coronavirus
- Atualmente, o Portal apresenta e detalha mais de **R\$ 428,5 bilhões em recursos federais empenhados:**
- Em 2020, foram registrados cerca de 27,7 milhões de visitas ao Portal da Transparência, recorde histórico desde a criação da ferramenta, em 2004, e número 58,68% superior na comparação com 2019 (17,5 milhões de acessos). Parte do aumento se deve à publicação da lista de beneficiários e pagamentos do Auxílio Emergencial, a partir do mês de junho:

:

Publicação e análise da Base dos Beneficiários do Auxílio Emergencial

- I. Pagamentos da ordem de R\$ 182,3 bilhões (até o final de Agosto/2020)
- II. Milhões de beneficiários detalhados: 77,1 milhões
- III. Recursos retidos: R\$ 4.614.921.600,00 (2.689.960 beneficiários)
- IV. Recursos devolvidos: R\$ 131.926.800,00 (130.457 beneficiários)

Auxílio Emergencial	Junho	Julho	Agosto
Pagamentos	R\$ 38.148.879.000	R\$ 115.785.751.800	R\$ 182.310.259.200
Beneficiários	53,9 milhões	75,1 milhões	77,1 milhões
Valores Devolvidos	R\$ 3.834.000 (6.138 beneficiários)	R\$ 74.701.200 (75.841 beneficiários)	R\$ 131.926.800 (130.457 beneficiários)
Valores Retidos	R\$ 196.660.800,00 (298.272 beneficiários)	R\$ 769.567.800,00 (839.263 beneficiários)	R\$ 4.614.921.600 (2.689.960 beneficiários)
Parcelas	1 e 2	1, 2, 3 e 4	1, 2, 3, 4 e 5
Data de Referência	Até: - 22/05 (Extra CadÚnico) - 15/05 (CadÚnico) - Folha Abril (Bolsa Família)	Até: - 03/07 (Extra CadÚnico) - 02/07 (CadÚnico) - Folha Junho (Bolsa Família)	Até: - 27/08 (Extra CadÚnico) - 26/08 (CadÚnico) - Folha Agosto (Bolsa Família)

Participação Cidadã

- **Campo Específico FALA.BR:**
 - 139.549 manifestações (até 31/12/2020)
 - Identificadas manifestações sobre supostas fraudes relativas ao auxílio emergencial.
 - Em relação a irregularidades decorrentes da aplicação de recursos públicos, foram identificadas 1.010 denúncias.
- Lançamento da campanha “Quem está na linha de frente para cuidar de nossas vidas merece todos os elogios”

Análise de Contratações - COVID-19

- **Objetivos: definição de requisitos e análise dos riscos envolvidos nas aquisições e/ou contratações de bens e serviços realizados pelo Ministério da Saúde para enfrentamento da epidemia do Covid-19, bem como a proposição de medidas mitigadoras.**
- Para simplificar e padronizar a avaliação detalhada na matriz, foi elaborado um **Guia de Avaliação de Riscos nas aquisições relativas ao Covid-2019.**
 - Tipos de análises: **aquisição de EPI (máscara, avental, etc), insumos para testes, leitos, UTI, respirador artificial, colchão, frete, quarto de hotel, etc.).**

Guia de Avaliação de Riscos

- **Avaliação de riscos relacionados à motivação da contratação;**
 - Adequabilidade da contratação (vinculação ao COVID-19)
- **Avaliação de riscos decorrentes da definição do objeto da contratação**
 - Restrição, sobreposição, ganhos indevidos
- **Avaliação de riscos relativos a quantitativos, preços e propostas;**
 - Estimativas e pesquisa de preços, preços de mercado (com ressalvas); conluio/manipulação de propostas, negociação com o Ministério, etc.

Guia de Avaliação de Riscos

- **Avaliação de riscos da logística decorrente da contratação; e**
 - Previsão de locais; Prazo (urgência), forma de recebimento, entrega/distribuição – vinculação ao COVID-19
- **Síntese do caso e principais riscos identificados;**
- **Proposição de medidas mitigadoras**
- **Monitoramento**
 - Outras ações/apuração/investigação/acompanhamento/etc ;

Principais resultados

- **Fiscalização prévia dos contratos do Ministério da Saúde**
 - **30 processos analisados: Montante superior a R\$ 9 Bilhões (Fevereiro/2021)**
 - **Benefício financeiro superior a R\$ 2 Bilhões;**
 - **Melhorias de procedimentos e maior segurança na entrega dos materiais;**
 - Possibilidades de melhoria nas justificativas de pesquisa de preços e dos quantitativos a serem adquiridos;
 - Ajustes na previsão de distribuição e definição de Estados/Municípios a serem contemplados;
 - Risco de aquisições sobrepostas com outras realizadas por Estados/Municípios

Resultados

- **Benefícios gerados**

1. Revogação de dispensa para aquisição de 80 mi de aventais (R\$ 912 milhões).

Trecho do Despacho Decisório de Revogação

As manifestações da CGU se deram em três oportunidades distintas (...) por meio das quais é apontado como risco a possibilidade de inexecução total ou parcial do contrato uma vez que após diligência realizada pela CGU junto à fabricante (...), verificou-se que a mesma não possuía vínculo com a empresa INCA e tão pouca capacidade produtiva para produzir o quantitativo previsto no contrato no prazo elencado no instrumento convocatório. Assim, diante de todos os apontamentos realizados pelos órgãos de controle, (...), decide este DLOG pela revogação da dispensa de licitação nº 56/2020, haja vista os possíveis entraves vindouros da referida contratação.

2. Revogação de dispensa para aquisição de 15 mil respiradores junto à empresa Chinesa (R\$ 1 bilhão)

BRASIL 

BRASIL
Teich cancela compra de 15 mil respiradores vindos da China

MINISTÉRIO DA SAÚDE FECHOU CONTRATO EMERGENCIAL DE COVID 120% ACIMA DO PREÇO DE MERCADO

Após alerta da CGU, contrato caiu de R\$ 3,2 milhões para R\$ 22 mil

21/06/2020 - 06:00 / Atualizado em 21/06/2020 - 19:14



Paciente infectado com Covid-19 recebe tratamento na UTI do Hospital de Clínicas, em Porto Alegre | AVILA/AFP

- <https://epoca.globo.com/guilherme-amado/ministerio-da-saude-fechou-contrato-emergencial-de-covid-120-acima-do-preco-de-mercado-24489836>

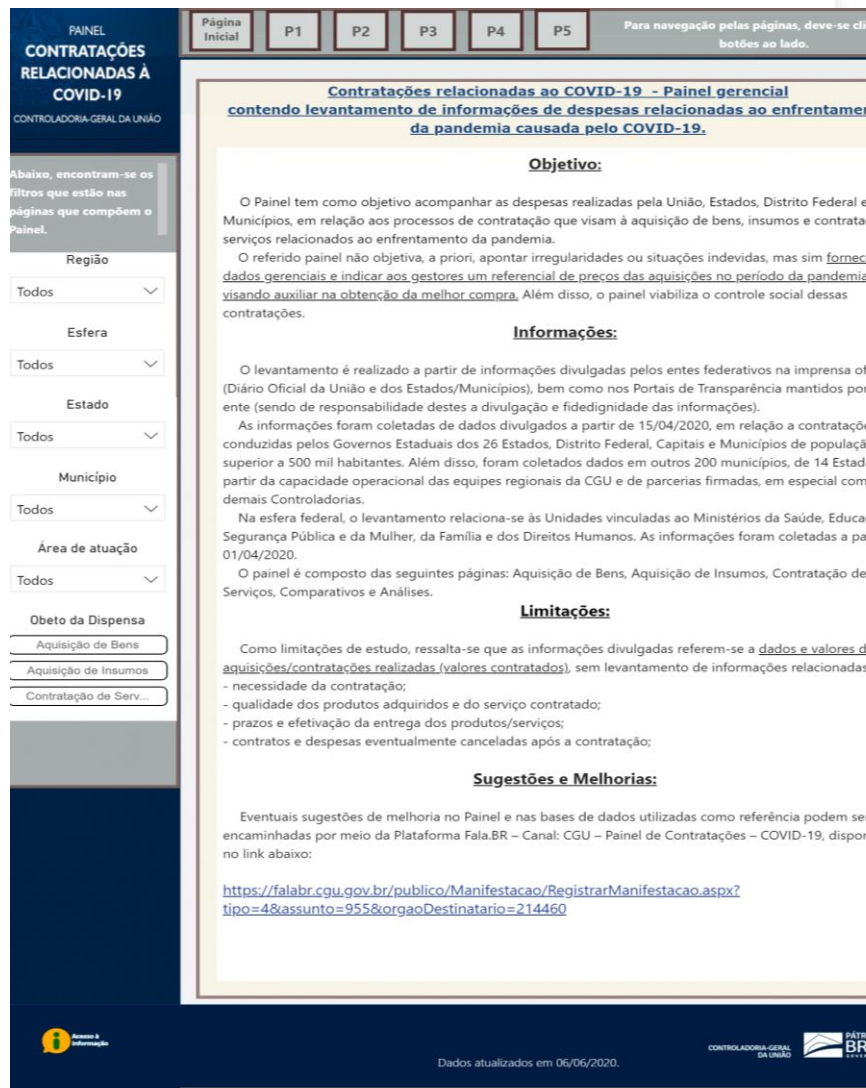
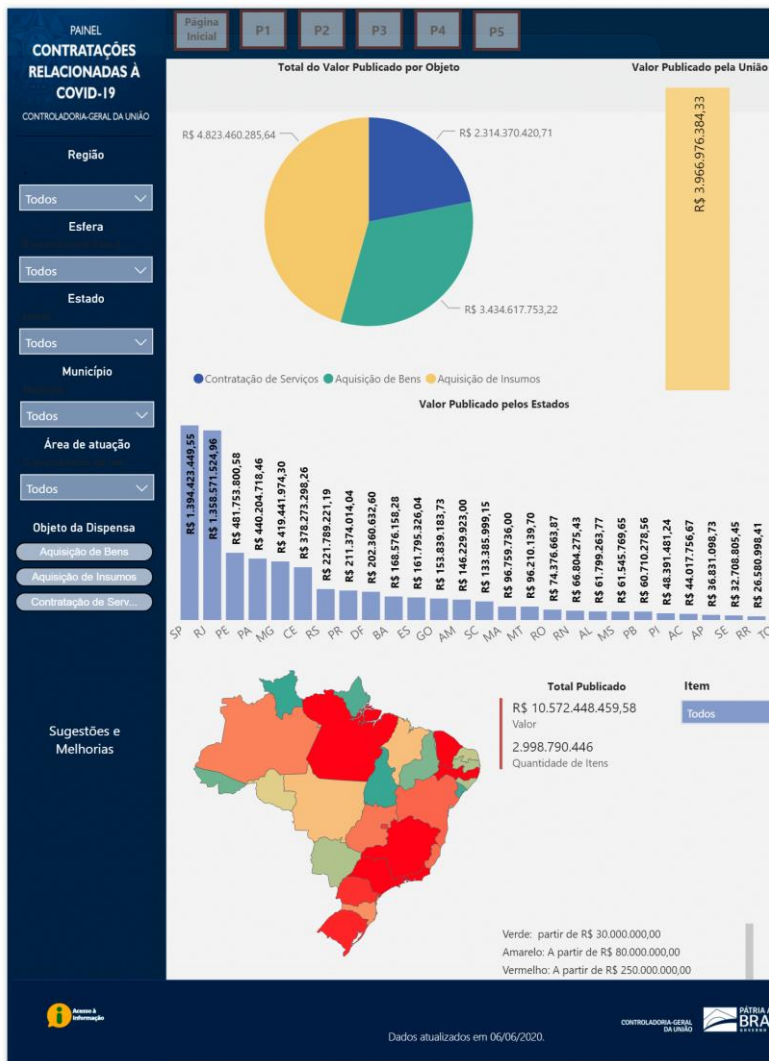
Outros Resultados

- **Trabalho em conjunto com os Ministérios da Defesa, Infraestrutura e Justiça e Segurança para aprimoramento do processo de compras públicas relacionadas ao COVID-19;**
 - Utilização do *Guia de Análise de Riscos* como 2ª linha;
- **Contribuição das Unidades de Controle Interno dos Estados e Municípios (Via CONACI)**

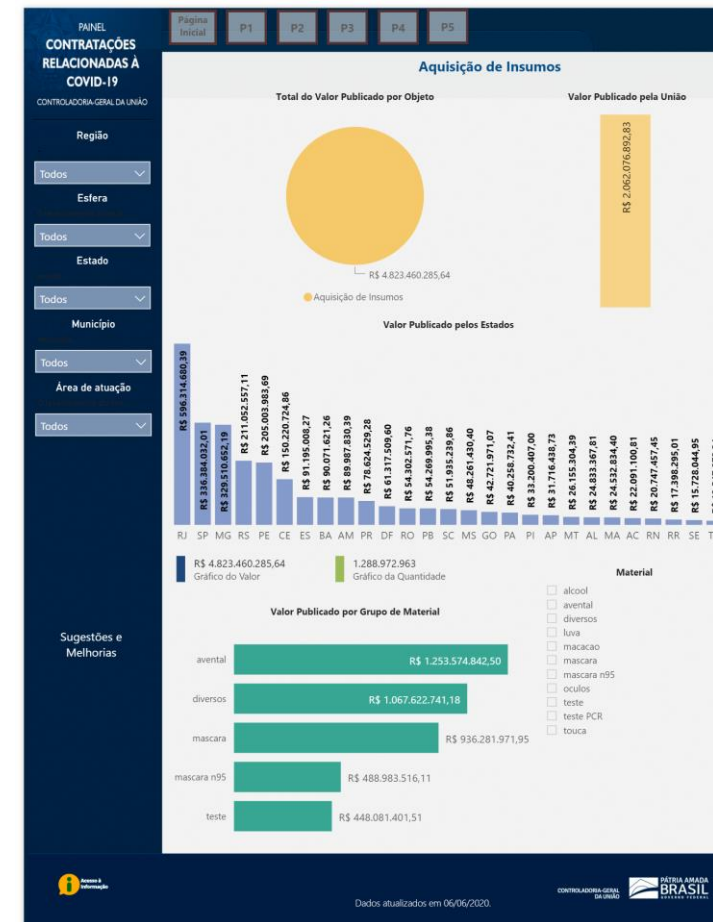
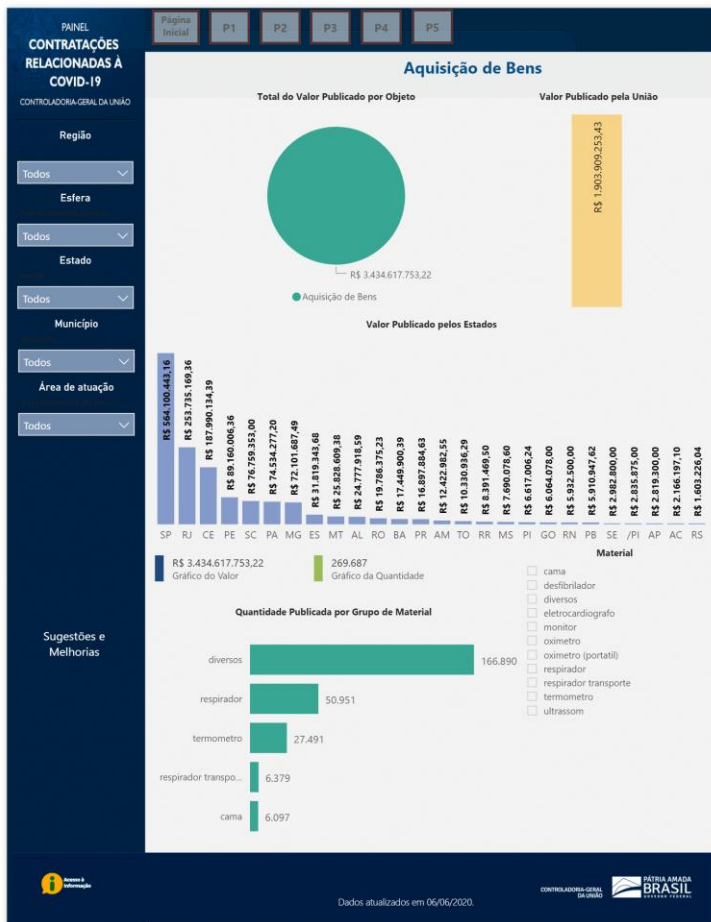


Painel de Monitoramento das despesas realizadas por Estados e Municípios, para enfrentamento do Covid-19

- Criar referência de preços no COVID
 - Identificar potencial sobreposição de compras
 - Identificar distorções
 - Trazer transparência às ações
- Mais de 30.000 registros de contratações, superando o montante de R\$ 22 bilhões e 3,2 bilhões de itens;
 - Todos os dados utilizados e as análises elaborados são de código aberto e disponíveis para download;



Painel



Painel



ANÁLISE DAS AQUISIÇÕES PARA ENFRENTAMENTO DA COVID-19

Essa página contém análises sobre os dados coletados e divulgados pela Controladoria-Geral da União (CGU) acerca de contratações realizadas pelos entes federativos (União, Estados e Municípios) para o enfrentamento da COVID-19.

Os dados utilizados nessa análise em constante atualização e disponíveis [AQUI](#).

As análises foram realizadas na linguagem R e essa página foi elaborada com o RMarkdown. O código elaborado está disponível [AQUI](#).

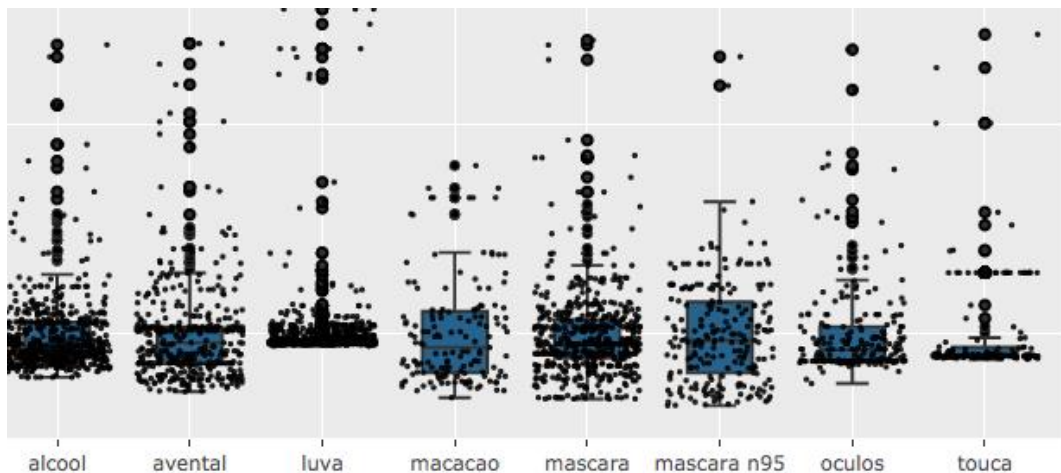
Atualmente, são considerados nessas análises 12357 registros de contratações relacionadas ao enfrentamento da COVID-19, alcançando o montante de R\$ 10.5724485 bilhões.

Desse total, 61.0107854 % são referentes aos aqui denominados “itens padronizáveis”, que são aqueles objetos contratados em larga escala para o enfrentamento da COVID e que podem ser comparados entre si, tais como álcool em gel, máscaras e ventiladores mecânicos (respiradores).

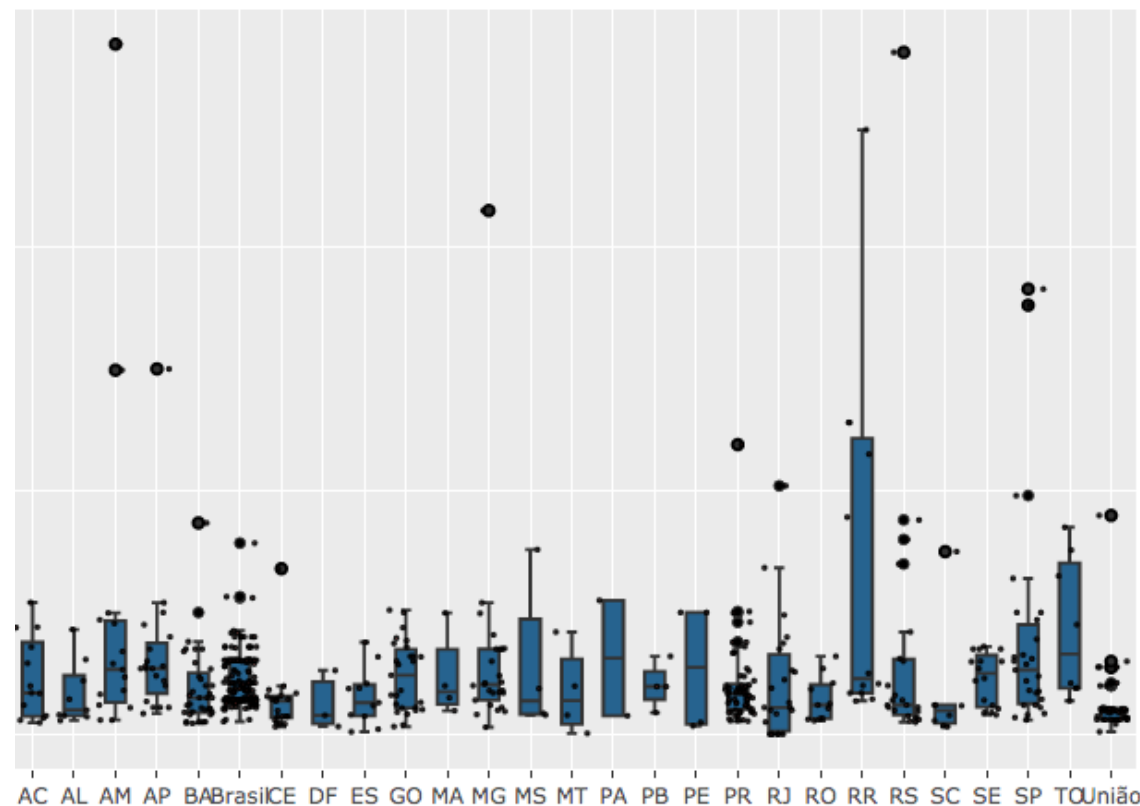
As análises estão divididas em 5 partes. São elas:

- Preços
- Quantidades
- Contratantes
- Fornecedores
- Estimativas e Projeções

Análises sobre os Preços



ITEM	MEDIDA	QTDE TOTAL	1º QUARTIL	MEDIANA	MEDIA	3º QU
Alcool	1 litro	5.340.318	R\$ 10,57	R\$ 17,00	R\$ 24,34	R\$ 30,00
Mascara	1 unidade	400.227.026	R\$ 1,72	R\$ 2,30	R\$ 2,74	R\$ 3,00
Mascara N95	1 unidade	55.652.445	R\$ 8,67	R\$ 16,50	R\$ 18,27	R\$ 21,00
Oculos	1 unidade	959.231	R\$ 3,90	R\$ 5,90	R\$ 8,78	R\$ 9,00
Touca	1 unidade	34.892.613	R\$ 0,11	R\$ 0,18	R\$ 1,21	R\$ 0,50
Avental	1 unidade	94.426.142	R\$ 6,90	R\$ 12,00	R\$ 14,34	R\$ 15,00
Macacao	1 unidade	269.653	R\$ 28,87	R\$ 54,00	R\$ 68,61	R\$ 80,00
Luva	1 par	427.527.934	R\$ 0,35	R\$ 0,40	R\$ 1,55	R\$ 0,50



AC AL AM AP BA Brasi CE DF ES GO MA MG MS MT PA PB PE PR RJ RO RR RS SC SE SP TO União




Análise sobre os Contratantes

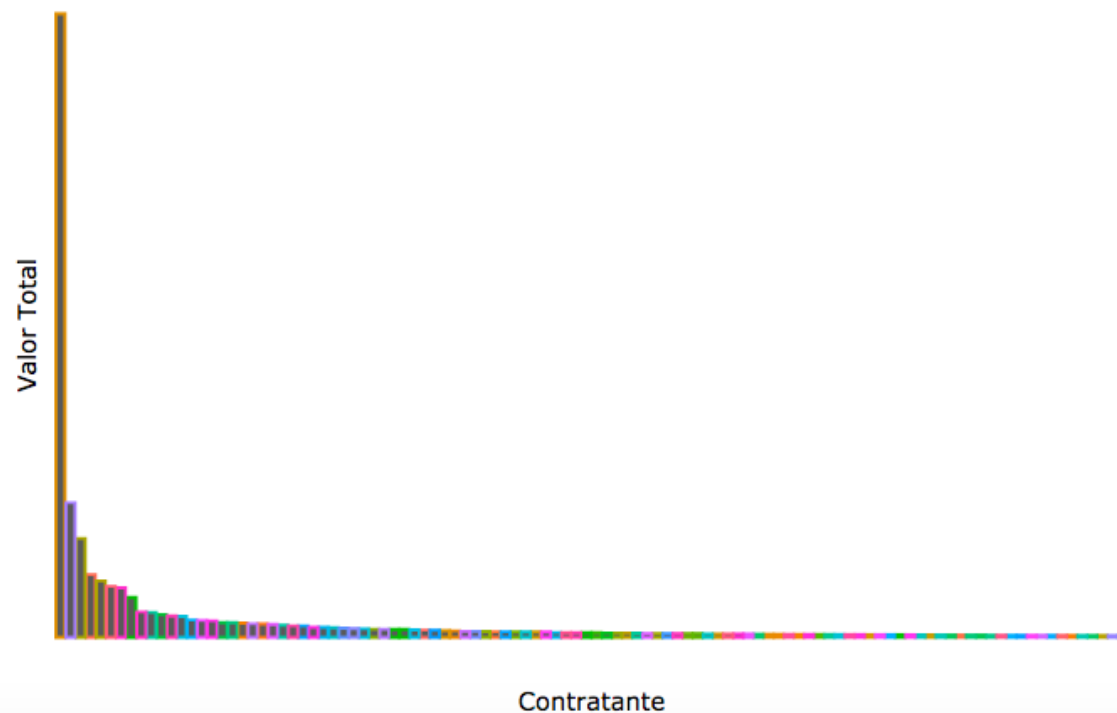
Análises Sobre os Contratantes

INTRODUÇÃO VALORES TOTAIS **ESCORES MÉDIOS**

Score padrão médio, por contratante (acima de R\$ 1 milhão)



Valor total dos contratos, por contratante (acima de R\$ 10 milhões)

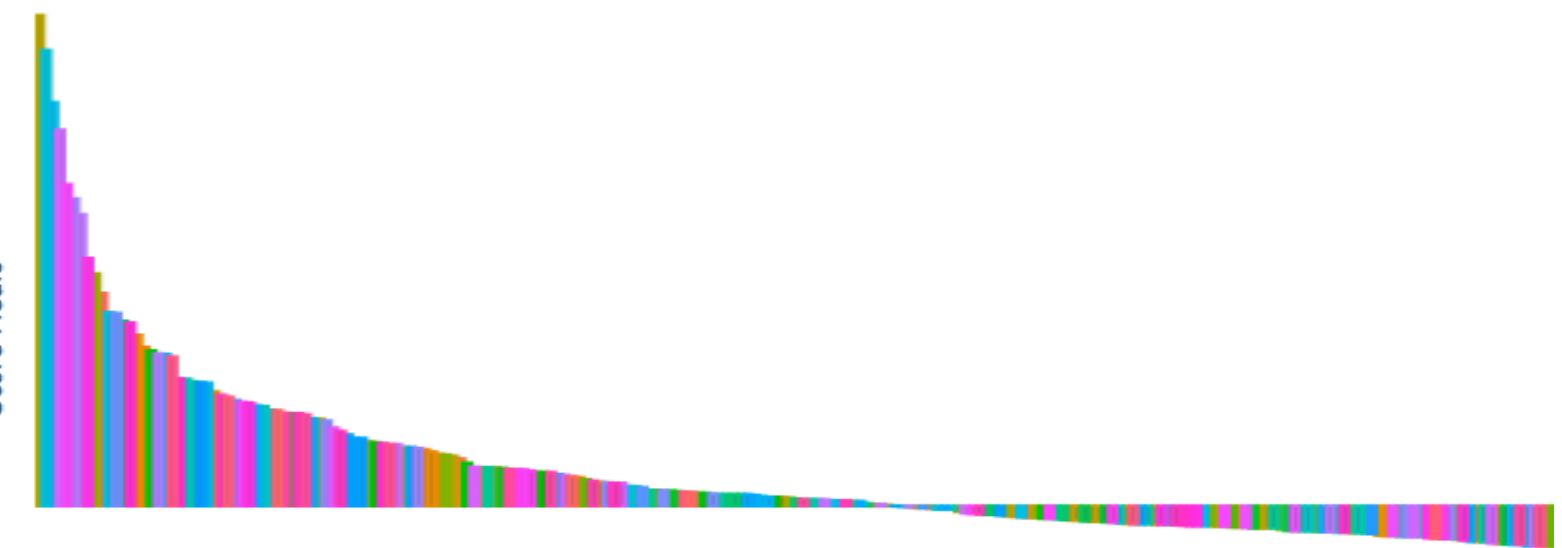




Análise sobre os Fornecedores

Empresas recém criadas [ME/MEI/EPP com contratos vultuosos](#) [Capital Social inferior a 10% dos contratos](#)

	Descrição do objeto	Favorecido	CNPJ	Valor_Total	data_inicio	ativ	contratante	UF
1	Locação de Drones com mão de obra para pulverização em áreas urbanas de Cuiabá no combate a disseminação do Coronavírus, por 90 dias.	B. BORTOLO FERNANDES - SERVICOS DE FILMAGEM	35.789.991/0001-18	850000.00	2019-12-13		Secretaria Municipal de Saúde	MT
2	Contratação de Empresa Especializada em Serviço de Fornecimento de Lanches.	NATHALIA TOSCANO LUPPI DE SOUZA	36.047.565/0001-71	432900.00	2020-1-17		SECRETARIA DE ESTADO DA SAUDE/HEDS	ES
3	Aquisição de freezer, tipo vertical, de Ultra Baixa Temperatura (Ultrafreezervertical Compacto); temp.de -40°C a -86°C	I.C. DA S. DA CONCEICAO	36.287.253/0001-35	342000.00	2020-2-7		Superintendência de Vigilância em Saúde	AP
4	Acolhimento de até 20 pessoas adultas em situação de vulnerabilidade e risco pessoal e social, com vínculos familiares rompidos ou fragilizados pelo período de 6 meses	CASA DE APOIO NOVO HORIZONTE LTDA	35.775.483/0001-80	265404.42	2019-12-12		Fundação de Ação Social	PR



Operações Especiais – CGU, DPF, MPU

Em 2020

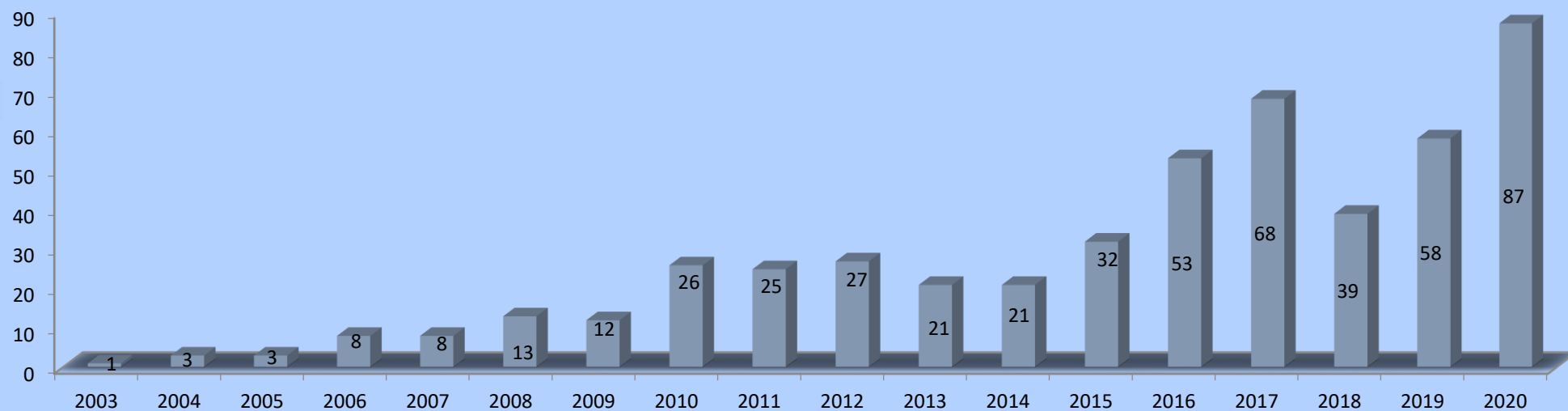
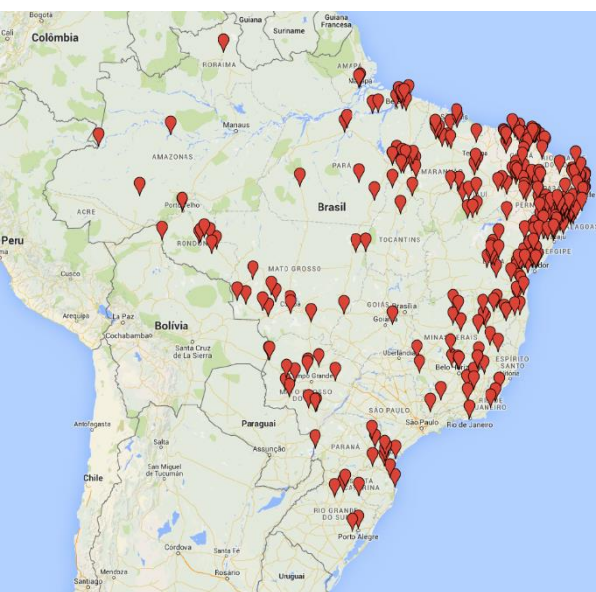
87 operações deflagradas

R\$ 233,4 MILHÕES prejuízo estimado

De 2003 a 2020

505 operações deflagradas

R\$ 5,64 BILHÕES prejuízo estimado





Operações Especiais (COVID)

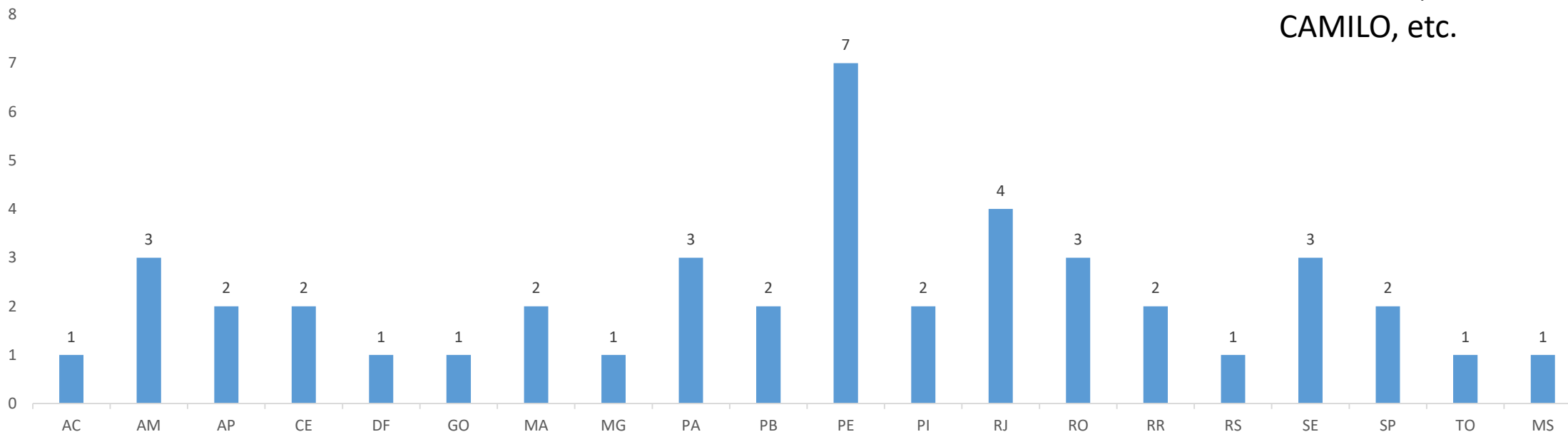
Em 2020

R\$ 1.2 Bilhões recursos envolvidos

18.8 MILHÕES prejuízo efetivo

R\$ 124.3 MILHÕES prejuízo potencial

Apoio da CGU em Operações Especiais: ALQUIMIA, VÍRUS INFECTION, GRABATO (DF), MEDCRUZ, DISPINEIA, CAMILO, etc.



Operações Especiais – Monitoramento das Despesas

Ações coordenadas com a Polícia Federal e o Ministério Público

- **599** mandados de busca e apreensão
- **50** mandados de prisão
- **356** pessoas e **207** empresas sob investigação



Foragidos da Justiça no DF receberam auxílio emergencial, aponta CGU

A Controladoria-Geral da União enviou uma lista com os respectivos CPFs dos beneficiários para as autoridades policiais e aos ministérios públicos nos estados para a checagem das informações

Servidores, militares, famosos: fraudes e erros no auxílio emergencial se multiplicam

Condenados que receberam Auxílio Emergencial são alvos de operação da Polícia Civil no Amapá

Agentes cumprem 70 mandados de prisão em vários municípios do estado.

Por John Pacheco, G1 AP — Macapá
19/06/2020 08h13 - Atualizado há 41 segundos



ECONOMIA

AUXÍLIO EMERGENCIAL

CGU diz que já identificou mais de 160 mil fraudes em auxílio emergencial

Membros de facção criminosa e foragidos que receberam auxílio emergencial são presos no Ceará

De acordo com o Ministério Público do Ceará, alguns dos foragidos faziam parte de facções criminosas e participaram ativamente de crimes de homicídios, roubos e tráfico de drogas.

Pessoas com ordem de prisão estavam na fila para receber auxílio emergencial, diz CGU

Segundo ministro da pasta, ao menos 176 mil casos de irregularidades foram sanados

Auxílio emergencial: CGU identifica 317 mil pagamentos a servidores em maio

INVESTIGAÇÃO

Auxílio emergencial: Polícia Federal faz operação para apurar fraudes

Operação Covideiros cumpre oito mandados de busca e apreensão, por suspeitas de fraude no auxílio emergencial

Polícia localiza mais de 100 foragidos da Justiça que se cadastraram para receber o auxílio emergencial

Do total, 33 deles já estavam presos. Eles respondem por crimes como roubo, homicídio, furto, tráfico, porte ilegal de armas e estupro.

Política

Auxílio emergencial: 206 mil que receberam têm lanchas, empresas ou doaram pelo menos R\$ 10 mil nas últimas eleições

Dados sobre o auxílio emergencial se referem a casos em todo o País e ainda são parciais. Investigação da CGU, em parceria com outros órgãos de controle externo, está em andamento e resultado deve ser anunciado nas próximas semanas

Por CLÁUDIO RIBEIRO
18:50 | 12/06/2020





Muito Obrigado!

José Paulo Julieti Barbieri (jose.barbieri@cgu.gov.br)

Secretaria Federal de Controle Interno – SFC/CGU