

DATOS ABIERTOS DE GOBIERNO



PORQUÉ LOS FORMATOS PDF, XLSX y CSV?

Estos formatos son manejados por usuarios de distintos intereses;



Formato de uso generalizado, debido a que habitualmente se encuentra un lector de PDF en los ordenadores, puede contener arreglos de información de diferente formatos: tablas, imágenes, texto, gráficos;



Fáciles de utilizar para gestión de información: filtros, reordenamiento, búsquedas, tablas dinámicas, etc.



Al ser archivos planos facilitan el intercambio *automatizado* de datos entre ordenadores para alimentar bases de datos.

IMPORTANCIA DE LA CALIDAD DE LOS DATOS

- La calidad de los datos tiene dos aspectos:
 - **Presentación**
 - **Contenido**
- Una buena calidad de datos genera confianza en la ciudadanía sobre el rol de las instituciones de gobierno;
- Datos de calidad proyectan transparencia y rendición de cuentas;
- Permiten a los re-utilizadores crear valores agregados sobre los datos publicados y por ende, desarrollo sostenible en la comunidad;

LAS INSTITUCIONES GUBERNAMENTALES Y EL PORTAL DE DATOS ABIERTOS

- En la actualidad 32 instituciones publican datos abiertos en el Portal de datos abiertos de gobierno (DAG);
- Se continua creando capacidades en las instituciones y estimulando la política de apertura para crear una cultura de transparencia basada en los datos abiertos;
- Para el éxito a largo plazo de la política de datos abiertos es necesario consolidar los grupos institucionales de trabajo con un líder a la cabeza que integre a todos los generadores de datos: unidades, departamentos, proyectos, programas

ALGUNAS ESTADÍSTICAS DEL PORTAL DAG

Todos los usuarios
100,00 % Usuarios

+ Añadir segmento

1 ene. 2019 - 30 jun. 2019

Visión general

Usuarios frente a [Seleccione una métrica](#)

Cada hora Día Semana Mes

Usuarios

1.000

500

febrero de 2019

marzo de 2019

abril de 2019

mayo de 2019

junio de 2019

New Visitor Returning Visitor

Usuarios

37.621

Usuarios nuevos

37.388

Sesiones

48.448

Número de sesiones por usuario

1,29

Número de visitas a páginas

225.369

Páginas/sesión

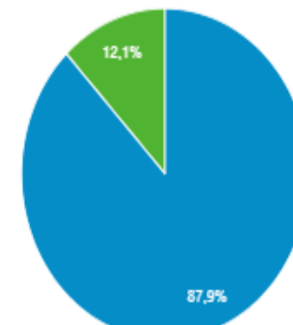
4,65

Duración media de la sesión

00:05:29





















Porcentaje de rebote

37,18 %



ALGUNAS ESTADÍSTICAS DEL PORTAL DAG

País

	Usuarios	% Usuarios
1.  Panama	30.130	 79,35 %
2.  Spain	4.505	 11,86 %
3.  United States	1.157	 3,05 %
4.  Colombia	330	 0,87 %
5.  Mexico	279	 0,73 %
6.  Costa Rica	145	 0,38 %
7.  Venezuela	139	 0,37 %
8.  Peru	112	 0,29 %
9.  Guatemala	102	 0,27 %
10.  Argentina	98	 0,26 %

[ver todo el informe](#)

VER MÁS...

▪ **GRACIAS** ▪



Ing. Rolando Becerra – Coordinador de Datos Abiertos
Dirección de Gobierno Abierto
Email: rbecerra@innovacion.gob.pa
Tel. 520-7433

Cuadro No.001 DEPORTACIONES, EXPULSIONES Y RETORNADOS POR TIPO: AÑO 2019

Tipo	Total	Ene	Feb.	Mar.	Abr.	May.	Jun.	Jul.	Ago.	Sep.	Oct.	Nov.	Dic.
Total	2,034	223	352	396	279	353	431	-	-	-	-	-	-
Retornos Voluntarios	1,557	179	291	304	212	274	297	-	-	-	-	-	-
Deportados	318	29	50	70	45	58	66	-	-	-	-	-	-
Expulsados	159	15	11	22	22	21	68	-	-	-	-	-	-

Cifras preliminares actualizadas al 30 de junio de 2019

Gráfico No.001 DEPORTACIONES, EXPULSIONES Y RETORNADOS POR MES: AÑO 2019

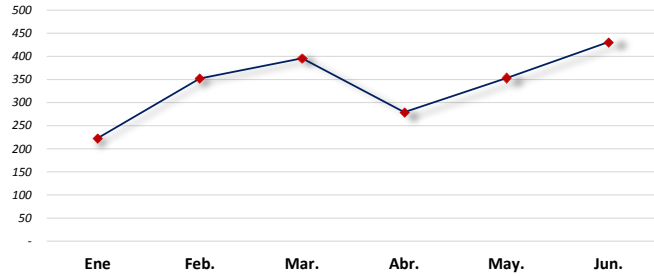
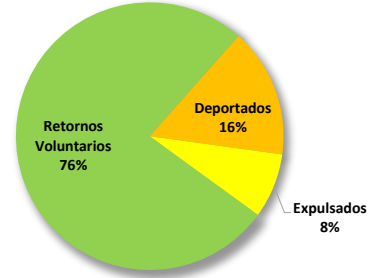


Gráfico No.002 PORCENTAJE DE DEPORTACIONES, EXPULSIONES Y RETORNADOS: AÑO 2019

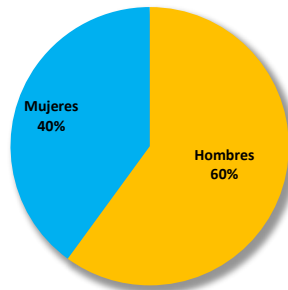


Cuadro No.002 DEPORTACIONES, EXPULSIONES Y RETORNADOS POR SEXO: AÑO 2019

Sexo	Total	Ene	Feb.	Mar.	Abr.	May.	Jun.	Jul.	Ago.	Sep.	Oct.	Nov.	Dic.
Total	2,034	223	352	396	279	353	431	-	-	-	-	-	-
Hombres	1,221	121	212	243	163	202	280	-	-	-	-	-	-
Mujeres	813	102	140	153	116	151	151	-	-	-	-	-	-

Cifras preliminares actualizadas al 30 de junio de 2019

Gráfico No.003 PORCENTAJE DE DEPORTACIONES, EXPULSIONES Y RETORNADOS POR SEXO: AÑO 2019



Cuadro No.005 RETORNOS VOLUNTARIOS POR CAUSAL: AÑO 2019

Causal	Total	Ene	Feb.	Mar.	Abr.	May.	Jun.	Jul.	Ago.	Sep.	Oct.	Nov.	Dic.
Total	1,557	179	291	304	212	274	297	-	-	-	-	-	-
Estadía Vencida	1,547	179	291	294	212	274	297	-	-	-	-	-	-
Evasión de Puesto de Control	10	-	-	10	-	-	-	-	-	-	-	-	-

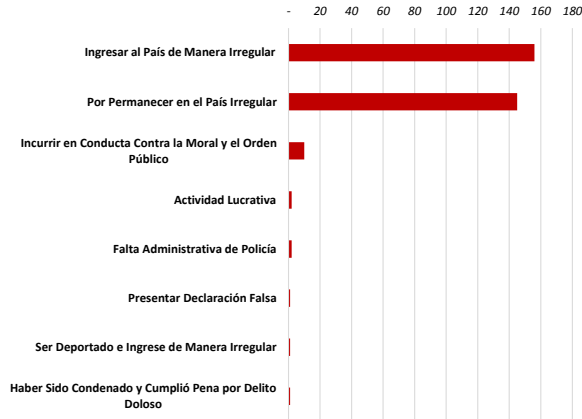


Cuadro No.003 DEPORTACIONES POR CAUSAL: AÑO 2019

Causal	Total	Ene	Feb.	Mar.	Abr.	May.	Jun.	Jul.	Ago.	Sep.	Oct.	Nov.	Dic.
Total	318	29	50	70	45	58	66	-	-	-	-	-	-
Ingresar al País de Manera Irregular	156	20	19	31	25	41	20	-	-	-	-	-	-
Por Permanecer en el País Irregular	145	7	31	38	18	14	37	-	-	-	-	-	-
Incurrir en Conducta Contra la Moral y el Orden Público	10	-	-	-	-	3	7	-	-	-	-	-	-
Actividad Lucrativa	2	-	-	-	2	-	-	-	-	-	-	-	-
Falta Administrativa de Policía	2	2	-	-	-	-	-	-	-	-	-	-	-
Presentar Declaración Falsa	1	-	-	-	-	-	1	-	-	-	-	-	-
Ser Deportado e Ingrese de Manera Irregular	1	-	-	1	-	-	-	-	-	-	-	-	-
Haber Sido Condenado y Cumplió Pena por Delito Doloso	1	-	-	-	-	-	1	-	-	-	-	-	-

Nota: Las causales de deportación y expulsión empezaron a ser desagregadas a partir del año 2012.

Gráfico DEPORTACIONES POR CAUSAL: AÑO 2019

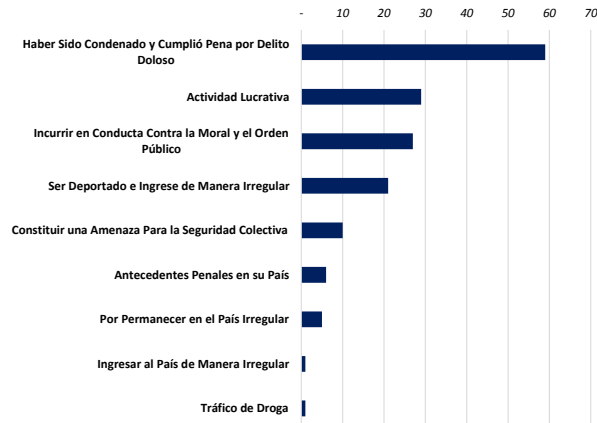


Cuadro No.004 EXPULSIONES POR CAUSAL: AÑO 2019

Causal	Total	Ene	Feb.	Mar.	Abr.	May.	Jun.	Jul.	Ago.	Sep.	Oct.	Nov.	Dic.
Total	159	15	11	22	22	21	68	-	-	-	-	-	-
Haber Sido Condenado y Cumplió Pena por Delito Doloso	59	1	-	3	5	1	49	-	-	-	-	-	-
Actividad Lucrativa	29	-	8	9	12	-	-	-	-	-	-	-	-
Incurrir en Conducta Contra la Moral y el Orden Público	27	-	-	-	-	16	11	-	-	-	-	-	-
Ser Deportado e Ingrese de Manera Irregular	21	5	3	4	4	2	3	-	-	-	-	-	
Constituir una Amenaza Para la Seguridad Colectiva	10	8	-	-	-	2	-	-	-	-	-	-	-
Antecedentes Penales en su País	6	1	-	5	-	-	-	-	-	-	-	-	-
Por Permanecer en el País Irregular	5	-	-	1	-	-	4	-	-	-	-	-	-
Ingresar al País de Manera Irregular	1	-	-	-	1	-	-	-	-	-	-	-	-
Tráfico de Droga	1	-	-	-	-	-	1	-	-	-	-	-	-

Nota: Las causales de deportación y expulsión empezaron a ser desagregadas a partir del año 2012.

Gráfico EXPULSIONES POR CAUSAL: AÑO 2019



Cuadro No.006 SANCIONES ADMINISTRATIVAS SEGÚN CONDICIÓN Y PAÍS: AÑO 2019

Condición y País	Total	Ene	Feb.	Mar.	Abr.	May.	Jun.	Jul.	Ago.	Sep.	Oct.	Nov.	Dic.
Total	2,034	223	352	396	279	353	431	-	-	-	-	-	-
DEPORTADOS	318	29	50	70	45	58	66	-	-	-	-	-	-
Cuba	94	13	20	15	12	24	10	-	-	-	-	-	-
Colombia	86	8	14	20	15	5	24	-	-	-	-	-	-
Nicaragua	52	-	6	18	8	11	9	-	-	-	-	-	-
Venezuela	42	3	4	4	4	10	17	-	-	-	-	-	-
Ecuador	7	2	1	2	1	-	1	-	-	-	-	-	-
El Salvador	6	-	1	-	3	2	-	-	-	-	-	-	-
Honduras	5	1	2	1	-	1	-	-	-	-	-	-	-
Bolivia	3	-	-	-	-	3	-	-	-	-	-	-	-
Perú	3	1	-	1	-	-	1	-	-	-	-	-	-
Rep. Dominicana	3	-	-	2	-	1	-	-	-	-	-	-	-
Canadá	2	-	1	-	1	-	-	-	-	-	-	-	-
Vietnam	2	-	-	2	-	-	-	-	-	-	-	-	-
Brasil	1	-	-	1	-	-	-	-	-	-	-	-	-
Egipto	1	-	-	-	-	-	1	-	-	-	-	-	-
Francia	1	-	-	-	-	-	1	-	-	-	-	-	-
Guatemala	1	-	-	1	-	-	-	-	-	-	-	-	-
Haití	1	-	-	-	1	-	-	-	-	-	-	-	-
Irak	1	-	-	-	-	1	-	-	-	-	-	-	-
Irán	1	-	-	-	-	-	1	-	-	-	-	-	-
Jamaica	1	-	-	-	-	-	1	-	-	-	-	-	-
Libia	1	-	1	-	-	-	-	-	-	-	-	-	-
México	1	-	-	1	-	-	-	-	-	-	-	-	-
Portugal	1	-	-	1	-	-	-	-	-	-	-	-	-
China	1	-	-	1	-	-	-	-	-	-	-	-	-
Costa Rica	1	1	-	-	-	-	-	-	-	-	-	-	-
EXPULSADOS	159	15	11	22	22	21	68	-	-	-	-	-	-
Colombia	88	9	4	13	10	8	44	-	-	-	-	-	-
Nicaragua	12	1	-	2	3	3	3	-	-	-	-	-	-
Venezuela	9	1	3	-	-	1	4	-	-	-	-	-	-
Ecuador	5	1	1	-	-	2	1	-	-	-	-	-	-
Perú	5	1	-	-	1	1	2	-	-	-	-	-	-
El Salvador	4	-	-	-	3	1	-	-	-	-	-	-	-
México	4	-	1	1	-	-	2	-	-	-	-	-	-
Rep. Dominicana	4	-	1	-	-	1	2	-	-	-	-	-	-
Argentina	3	1	-	-	1	-	1	-	-	-	-	-	-
Guatemala	3	-	-	-	-	-	3	-	-	-	-	-	-
Canadá	2	-	-	-	1	-	1	-	-	-	-	-	-
Costa Rica	2	-	-	-	-	-	2	-	-	-	-	-	-
Cuba	2	-	-	-	-	2	-	-	-	-	-	-	-
Estados Unidos	2	-	1	1	-	-	-	-	-	-	-	-	-
Haití	2	-	-	-	-	2	-	-	-	-	-	-	-
Honduras	2	-	-	1	1	-	-	-	-	-	-	-	-
Jamaica	2	1	-	-	-	-	1	-	-	-	-	-	-
Brasil	1	-	-	-	1	-	-	-	-	-	-	-	-
China	1	-	-	-	1	-	-	-	-	-	-	-	-
España	1	-	-	1	-	-	-	-	-	-	-	-	-
Gran Bretaña	1	-	-	1	-	-	-	-	-	-	-	-	-
Irán	1	-	-	-	-	-	1	-	-	-	-	-	-
Paraguay	1	-	-	-	-	-	1	-	-	-	-	-	-
Rumania	1	-	-	1	-	-	-	-	-	-	-	-	-
Somalia	1	-	-	1	-	-	-	-	-	-	-	-	-
RETORNOS VOLUNTARIOS	1,557	179	291	304	212	274	297	-	-	-	-	-	-
Colombia	438	54	71	69	67	80	97	-	-	-	-	-	-
Nicaragua	433	45	75	67	68	90	88	-	-	-	-	-	-
Venezuela	374	48	81	65	43	65	72	-	-	-	-	-	-
Cuba	85	-	29	49	1	4	2	-	-	-	-	-	-
Honduras	72	8	16	16	13	13	6	-	-	-	-	-	-
El Salvador	67	3	7	23	9	7	18	-	-	-	-	-	-
Rep. Dominicana	45	11	7	8	6	5	8	-	-	-	-	-	-
China	10	4	1	3	1	1	-	-	-	-	-	-	-
Perú	8	2	1	1	-	2	2	-	-	-	-	-	-
Estados Unidos	5	-	1	-	-	3	1	-	-	-	-	-	-
Ecuador	3	-	-	-	-	2	1	-	-	-	-	-	-
Guatemala	3	2	-	-	-	-	1	-	-	-	-	-	-
Haití	3	1	-	-	1	-	1	-	-	-	-	-	-
Argentina	2	-	-	2	-	-	-	-	-	-	-	-	-
Canadá	1	-	-	-	1	-	-	-	-	-	-	-	-
Costa Rica	1	-	-	-	-	1	-	-	-	-	-	-	-
España	1	-	-	-	1	-	-	-	-	-	-	-	-
Granada	1	-	-	-	1	-	-	-	-	-	-	-	-
India	1	-	-	-	-	1	-	-	-	-	-	-	-
Israel	1	-	1	-	-	-	-	-	-	-	-	-	-
Libano	1	-	1	-	-	-	-	-	-	-	-	-	-
Países Bajos (Holanda)	1	1	-	-	-	-	-	-	-	-	-	-	-
Puerto Rico	1	-	-	1	-	-	-	-	-	-	-	-	-

Cifras preliminares actualizadas al 30 de junio de 2019.

DETALLE	PRESUPUE	TRASLADO	CREDITOS	REDISTRIB.	PRESUPUE	ASIGNACI	EJECUTAD	(EJEC. % AN	EJEC. % M	COMPRON	COMPRON	COMPRON	SALDO DEL	PAGADO ORIGINAL
PERSONAL	8,106,589	0	0	0	8,106,589	1,351,098	#####	15.7	94.4	#####	15.7	94.4	0	#####
PERSONAL	146,400	0	0	0	146,400	25,600	21,240.00	14.5	83	21,240.00	14.5	83	0	21,240.00
DIETAS	20,000	0	0	1,600	20,000	4,000	2,700.00	13.5	67.5	2,700.00	13.5	67.5	0	2,700.00
GASTOS DE	138,000	0	0	0	138,000	23,000	19,000.00	13.8	82.6	19,000.00	13.8	82.6	0	19,000.00
XIII MES	404,530	0	0	0	404,530	134,845	#####	32.4	97.2	#####	32.4	97.2	0	#####
CONTRIBU	1,343,428	0	0	0	1,343,428	223,890	#####	16	95.8	#####	16	95.8	0	#####
CUOTA PA	1,071,307	0	0	0	1,071,307	178,546	#####	16.4	98.4	#####	16.4	98.4	0	#####
CUOTA PA	123,690	0	0	0	123,690	20,608	19,486.14	15.8	94.6	19,486.14	15.8	94.6	0	19,486.14
CUOTA PA	123,690	0	0	0	123,690	20,616	15,686.06	12.7	76.1	15,686.06	12.7	76.1	0	15,686.06
CUOTA PA	24,741	0	0	0	24,741	4,120	3,652.82	14.8	88.7	3,652.82	14.8	88.7	0	3,652.82
OTROS SER	535,127	-170,731	0	172,106	364,396	1,375	0	0	0	0	0	0	0	0
CREDITOS I	0	170,731	0	0	170,731	170,731	169,682	99.4	99.4	#####	99.4	99.4	0	#####
OTROS SER	0	170,731	0	0	170,731	170,731	#####	99.4	99.4	#####	99.4	99.4	0	#####
SERVICIOS	3,366,221	0	0	706,393	3,366,221	1,025,648	92,082.72	2.7	9	#####	17.3	56.6	7,972.95	70,124.34
ALQUILER I	1,050,465	0	0	435,745	1,050,465	531,246	12,198.00	1.2	2.3	#####	19.9	39.3	0	0
ALQUILER I	106,836	0	0	97,124	106,836	106,836	0	0	0	#####	100	100	0	0
AGUA	9,700	0	0	0	9,700	1,616	466.92	4.8	28.9	466.92	4.8	28.9	0	466.92
ASEO	18,000	0	0	0	18,000	2,998	1,813.97	10.1	60.5	1,813.97	10.1	60.5	245.66	1,568.31
CORREO	1,300	0	0	112	1,300	328	147.44	11.3	45	147.44	11.3	45	0	147.44
ENERG TM A I	500,000	0	0	15,288	500,000	67,144	62,782.79	12.6	93.5	62,782.79	12.6	93.5	0	62,782.79
TELECOMU	800,000	0	0	72,730	800,000	145,457	5,392.72	0.7	3.7	#####	13.1	72	5,392.72	
IMPRESION	17,670	0	0	0	17,670	3,200	0	0	0	0	0	0	0	0
ANUNCIOS	24,356	0	0	0	24,356	2,000	219.35	0.9	11	219.35	0.9	11	0	219.35

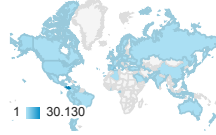
Países en el portal

Todos los usuarios
100,00 % Usuarios

1 ene. 2019 - 30 jun. 2019

Gráfico de visitas por ubicación

Resumen



País	Adquisición			Comportamiento			Conversiones		
	Usuarios	Usuarios nuevos	Sesiones	Porcentaje de rebote	Páginas/sesión	Duración media de la sesión	Tasa de conversión del objetivo	Objetivos cumplidos	Valor del objetivo
	37.621 % del total: 100,00 % (37.621)	37.419 % del total: 100,08 % (37.388)	48.448 % del total: 100,00 % (48.448)	37,18 % Media de la vista: 37,18 % (0,00 %)	4,65 Media de la vista: 4,65 (0,00 %)	00:05:29 Media de la vista: 00:05:29 (0,00 %)	0,00 % Media de la vista: 0,00 % (0,00 %)	0 % del total: 0,00 % (0)	0,00 US\$ % del total: 0,00 % (0,00 US\$)
1. Panama	30.130 (79,35 %)	29.649 (79,24 %)	38.700 (79,88 %)	41,39 %	5,08	00:03:40	0,00 %	0 (0,00 %)	0,00 US\$ (0,00 %)
2. Spain	4.505 (11,86 %)	4.503 (12,03 %)	4.533 (9,36 %)	3,18 %	2,11	00:00:09	0,00 %	0 (0,00 %)	0,00 US\$ (0,00 %)
3. United States	1.157 (3,05 %)	1.124 (3,00 %)	2.558 (5,28 %)	27,52 %	3,55	00:42:28	0,00 %	0 (0,00 %)	0,00 US\$ (0,00 %)
4. Colombia	330 (0,87 %)	322 (0,86 %)	411 (0,85 %)	40,39 %	4,80	00:04:18	0,00 %	0 (0,00 %)	0,00 US\$ (0,00 %)
5. Mexico	279 (0,73 %)	275 (0,73 %)	326 (0,67 %)	40,18 %	4,15	00:02:43	0,00 %	0 (0,00 %)	0,00 US\$ (0,00 %)
6. Costa Rica	145 (0,38 %)	145 (0,39 %)	161 (0,33 %)	35,40 %	4,11	00:02:53	0,00 %	0 (0,00 %)	0,00 US\$ (0,00 %)
7. Venezuela	139 (0,37 %)	132 (0,35 %)	158 (0,33 %)	44,94 %	3,52	00:03:24	0,00 %	0 (0,00 %)	0,00 US\$ (0,00 %)
8. Peru	112 (0,29 %)	112 (0,30 %)	119 (0,25 %)	49,58 %	2,88	00:01:37	0,00 %	0 (0,00 %)	0,00 US\$ (0,00 %)
9. Guatemala	102 (0,27 %)	102 (0,27 %)	118 (0,24 %)	42,37 %	3,34	00:03:30	0,00 %	0 (0,00 %)	0,00 US\$ (0,00 %)
10. Argentina	98 (0,26 %)	95 (0,25 %)	118 (0,24 %)	41,53 %	4,31	00:02:36	0,00 %	0 (0,00 %)	0,00 US\$ (0,00 %)
11. Chile	95 (0,25 %)	93 (0,25 %)	122 (0,25 %)	43,44 %	3,46	00:02:43	0,00 %	0 (0,00 %)	0,00 US\$ (0,00 %)
12. Ecuador	81 (0,21 %)	80 (0,21 %)	101 (0,21 %)	55,45 %	2,52	00:01:34	0,00 %	0 (0,00 %)	0,00 US\$ (0,00 %)
13. China	75 (0,20 %)	72 (0,19 %)	77 (0,16 %)	77,92 %	2,32	00:00:47	0,00 %	0 (0,00 %)	0,00 US\$ (0,00 %)
14. El Salvador	50 (0,13 %)	49 (0,13 %)	66 (0,14 %)	42,42 %	3,17	00:01:26	0,00 %	0 (0,00 %)	0,00 US\$ (0,00 %)
15. Brazil	46 (0,12 %)	46 (0,12 %)	61 (0,13 %)	42,62 %	3,93	00:02:35	0,00 %	0 (0,00 %)	0,00 US\$ (0,00 %)
16. Japan	46 (0,12 %)	46 (0,12 %)	48 (0,10 %)	75,00 %	1,98	00:00:49	0,00 %	0 (0,00 %)	0,00 US\$ (0,00 %)
17. Bolivia	43 (0,11 %)	43 (0,11 %)	45 (0,09 %)	57,78 %	2,84	00:01:05	0,00 %	0 (0,00 %)	0,00 US\$ (0,00 %)
18. Germany	43 (0,11 %)	38 (0,10 %)	107 (0,22 %)	16,82 %	2,49	01:01:38	0,00 %	0 (0,00 %)	0,00 US\$ (0,00 %)
19. Dominican Republic	42 (0,11 %)	42 (0,11 %)	44 (0,09 %)	47,73 %	3,34	00:01:33	0,00 %	0 (0,00 %)	0,00 US\$ (0,00 %)
20. Nicaragua	41 (0,11 %)	42 (0,11 %)	44 (0,09 %)	47,73 %	3,23	00:01:12	0,00 %	0 (0,00 %)	0,00 US\$ (0,00 %)
21. United Kingdom	40 (0,11 %)	40 (0,11 %)	50 (0,10 %)	34,00 %	5,78	00:06:51	0,00 %	0 (0,00 %)	0,00 US\$ (0,00 %)
22. Canada	33 (0,09 %)	33 (0,09 %)	42 (0,09 %)	35,71 %	3,26	00:01:53	0,00 %	0 (0,00 %)	0,00 US\$ (0,00 %)
23. Honduras	25	25	25	44,00 %	2,36	00:00:45	0,00 %	0	0,00 US\$

		(0,07 %)	(0,07 %)	(0,05 %)	44,00 %	2,30	00:00:43	0,00 %	(0,00 %)	(0,00 %)
24.	France	21 (0,06 %)	20 (0,05 %)	23 (0,05 %)	21,74 %	3,96	00:02:37	0,00 %	0 (0,00 %)	0,00 US\$ (0,00 %)
25.	Uruguay	20 (0,05 %)	20 (0,05 %)	21 (0,04 %)	47,62 %	2,00	00:00:25	0,00 %	0 (0,00 %)	0,00 US\$ (0,00 %)
26.	South Korea	18 (0,05 %)	18 (0,05 %)	22 (0,05 %)	50,00 %	4,27	00:02:09	0,00 %	0 (0,00 %)	0,00 US\$ (0,00 %)
27.	Paraguay	17 (0,04 %)	17 (0,05 %)	18 (0,04 %)	50,00 %	3,61	00:00:56	0,00 %	0 (0,00 %)	0,00 US\$ (0,00 %)
28.	India	16 (0,04 %)	15 (0,04 %)	20 (0,04 %)	40,00 %	2,70	00:01:34	0,00 %	0 (0,00 %)	0,00 US\$ (0,00 %)
29.	Puerto Rico	16 (0,04 %)	16 (0,04 %)	16 (0,03 %)	37,50 %	4,50	00:04:05	0,00 %	0 (0,00 %)	0,00 US\$ (0,00 %)
30.	Italy	15 (0,04 %)	15 (0,04 %)	18 (0,04 %)	44,44 %	2,44	00:00:32	0,00 %	0 (0,00 %)	0,00 US\$ (0,00 %)
31.	(not set)	15 (0,04 %)	15 (0,04 %)	20 (0,04 %)	60,00 %	2,40	00:01:37	0,00 %	0 (0,00 %)	0,00 US\$ (0,00 %)
32.	Switzerland	12 (0,03 %)	12 (0,03 %)	12 (0,02 %)	41,67 %	2,58	00:00:49	0,00 %	0 (0,00 %)	0,00 US\$ (0,00 %)
33.	Portugal	12 (0,03 %)	12 (0,03 %)	19 (0,04 %)	36,84 %	3,53	00:06:11	0,00 %	0 (0,00 %)	0,00 US\$ (0,00 %)
34.	Israel	11 (0,03 %)	10 (0,03 %)	33 (0,07 %)	42,42 %	3,91	00:05:36	0,00 %	0 (0,00 %)	0,00 US\$ (0,00 %)
35.	Cuba	10 (0,03 %)	10 (0,03 %)	10 (0,02 %)	40,00 %	5,00	00:03:02	0,00 %	0 (0,00 %)	0,00 US\$ (0,00 %)
36.	Taiwan	10 (0,03 %)	10 (0,03 %)	20 (0,04 %)	75,00 %	2,15	00:01:28	0,00 %	0 (0,00 %)	0,00 US\$ (0,00 %)
37.	Belgium	8 (0,02 %)	8 (0,02 %)	8 (0,02 %)	37,50 %	3,00	00:01:23	0,00 %	0 (0,00 %)	0,00 US\$ (0,00 %)
38.	Indonesia	8 (0,02 %)	8 (0,02 %)	12 (0,02 %)	33,33 %	7,08	00:06:09	0,00 %	0 (0,00 %)	0,00 US\$ (0,00 %)
39.	Netherlands	7 (0,02 %)	7 (0,02 %)	7 (0,01 %)	28,57 %	4,71	00:04:01	0,00 %	0 (0,00 %)	0,00 US\$ (0,00 %)
40.	Singapore	7 (0,02 %)	7 (0,02 %)	8 (0,02 %)	12,50 %	5,25	00:03:53	0,00 %	0 (0,00 %)	0,00 US\$ (0,00 %)
41.	Ukraine	7 (0,02 %)	7 (0,02 %)	7 (0,01 %)	28,57 %	9,29	00:04:19	0,00 %	0 (0,00 %)	0,00 US\$ (0,00 %)
42.	Hungary	6 (0,02 %)	6 (0,02 %)	6 (0,01 %)	33,33 %	3,17	00:03:12	0,00 %	0 (0,00 %)	0,00 US\$ (0,00 %)
43.	Russia	6 (0,02 %)	6 (0,02 %)	8 (0,02 %)	62,50 %	2,12	00:01:09	0,00 %	0 (0,00 %)	0,00 US\$ (0,00 %)
44.	Jamaica	4 (0,01 %)	4 (0,01 %)	5 (0,01 %)	40,00 %	1,60	00:00:04	0,00 %	0 (0,00 %)	0,00 US\$ (0,00 %)
45.	Norway	4 (0,01 %)	4 (0,01 %)	4 (0,01 %)	75,00 %	1,50	00:00:04	0,00 %	0 (0,00 %)	0,00 US\$ (0,00 %)
46.	Australia	3 (0,01 %)	3 (0,01 %)	3 (0,01 %)	100,00 %	1,00	00:00:00	0,00 %	0 (0,00 %)	0,00 US\$ (0,00 %)
47.	Hong Kong	3 (0,01 %)	3 (0,01 %)	4 (0,01 %)	25,00 %	5,25	00:04:46	0,00 %	0 (0,00 %)	0,00 US\$ (0,00 %)
48.	North Macedonia	3 (0,01 %)	2 (0,01 %)	7 (0,01 %)	71,43 %	1,43	00:01:23	0,00 %	0 (0,00 %)	0,00 US\$ (0,00 %)
49.	Oman	3 (0,01 %)	3 (0,01 %)	3 (0,01 %)	33,33 %	4,33	00:11:04	0,00 %	0 (0,00 %)	0,00 US\$ (0,00 %)
50.	Philippines	3 (0,01 %)	3 (0,01 %)	3 (0,01 %)	33,33 %	4,33	00:06:09	0,00 %	0 (0,00 %)	0,00 US\$ (0,00 %)
51.	Turkey	3 (0,01 %)	3 (0,01 %)	3 (0,01 %)	0,00 %	3,33	00:01:03	0,00 %	0 (0,00 %)	0,00 US\$ (0,00 %)
52.	Vietnam	3 (0,01 %)	3 (0,01 %)	3 (0,01 %)	33,33 %	2,67	00:00:29	0,00 %	0 (0,00 %)	0,00 US\$ (0,00 %)
53.	United Arab Emirates	2 (0,01 %)	2 (0,01 %)	2 (0,00 %)	0,00 %	9,50	00:04:21	0,00 %	0 (0,00 %)	0,00 US\$ (0,00 %)
54.	Armenia	2 (0,01 %)	2 (0,01 %)	5 (0,01 %)	60,00 %	1,40	00:00:18	0,00 %	0 (0,00 %)	0,00 US\$ (0,00 %)
55.	Austria	2 (0,01 %)	2 (0,01 %)	3 (0,01 %)	100,00 %	1,00	00:00:00	0,00 %	0 (0,00 %)	0,00 US\$ (0,00 %)
56.	Bulgaria	2 (0,01 %)	2 (0,01 %)	2 (0,00 %)	0,00 %	2,00	00:02:58	0,00 %	0 (0,00 %)	0,00 US\$ (0,00 %)
57.	Bahamas	2 (0,01 %)	2 (0,01 %)	2 (0,00 %)	50,00 %	2,00	00:00:18	0,00 %	0 (0,00 %)	0,00 US\$ (0,00 %)
58.	Côte d'Ivoire	2 (0,01 %)	2 (0,01 %)	2 (0,00 %)	100,00 %	1,00	00:00:00	0,00 %	0 (0,00 %)	0,00 US\$ (0,00 %)

59.	Czechia	2 (0,01 %)	2 (0,01 %)	2 (0,00 %)	50,00 %	2,00	00:00:37	0,00 %	0 (0,00 %)	0,00 US\$ (0,00 %)
60.	Denmark	2 (0,01 %)	2 (0,01 %)	2 (0,00 %)	50,00 %	5,00	00:00:59	0,00 %	0 (0,00 %)	0,00 US\$ (0,00 %)
61.	Georgia	2 (0,01 %)	1 (0,00 %)	21 (0,04 %)	23,81 %	23,52	00:15:11	0,00 %	0 (0,00 %)	0,00 US\$ (0,00 %)
62.	Lebanon	2 (0,01 %)	2 (0,01 %)	2 (0,00 %)	50,00 %	3,50	00:00:19	0,00 %	0 (0,00 %)	0,00 US\$ (0,00 %)
63.	Lithuania	2 (0,01 %)	2 (0,01 %)	5 (0,01 %)	0,00 %	5,80	00:06:58	0,00 %	0 (0,00 %)	0,00 US\$ (0,00 %)
64.	Poland	2 (0,01 %)	2 (0,01 %)	2 (0,00 %)	50,00 %	2,50	00:00:14	0,00 %	0 (0,00 %)	0,00 US\$ (0,00 %)
65.	Serbia	2 (0,01 %)	2 (0,01 %)	2 (0,00 %)	50,00 %	2,00	00:00:49	0,00 %	0 (0,00 %)	0,00 US\$ (0,00 %)
66.	Sweden	2 (0,01 %)	2 (0,01 %)	2 (0,00 %)	0,00 %	3,50	00:01:01	0,00 %	0 (0,00 %)	0,00 US\$ (0,00 %)
67.	Andorra	1 (0,00 %)	1 (0,00 %)	1 (0,00 %)	0,00 %	2,00	00:00:00	0,00 %	0 (0,00 %)	0,00 US\$ (0,00 %)
68.	Azerbaijan	1 (0,00 %)	1 (0,00 %)	1 (0,00 %)	100,00 %	1,00	00:00:00	0,00 %	0 (0,00 %)	0,00 US\$ (0,00 %)
69.	Bangladesh	1 (0,00 %)	1 (0,00 %)	1 (0,00 %)	0,00 %	4,00	00:20:15	0,00 %	0 (0,00 %)	0,00 US\$ (0,00 %)
70.	Benin	1 (0,00 %)	1 (0,00 %)	1 (0,00 %)	0,00 %	4,00	00:01:31	0,00 %	0 (0,00 %)	0,00 US\$ (0,00 %)
71.	Belize	1 (0,00 %)	1 (0,00 %)	1 (0,00 %)	0,00 %	5,00	00:00:28	0,00 %	0 (0,00 %)	0,00 US\$ (0,00 %)
72.	Algeria	1 (0,00 %)	1 (0,00 %)	1 (0,00 %)	100,00 %	1,00	00:00:00	0,00 %	0 (0,00 %)	0,00 US\$ (0,00 %)
73.	Guernsey	1 (0,00 %)	1 (0,00 %)	1 (0,00 %)	0,00 %	2,00	00:00:14	0,00 %	0 (0,00 %)	0,00 US\$ (0,00 %)
74.	Equatorial Guinea	1 (0,00 %)	1 (0,00 %)	1 (0,00 %)	0,00 %	5,00	00:08:10	0,00 %	0 (0,00 %)	0,00 US\$ (0,00 %)
75.	Ireland	1 (0,00 %)	1 (0,00 %)	1 (0,00 %)	100,00 %	1,00	00:00:00	0,00 %	0 (0,00 %)	0,00 US\$ (0,00 %)
76.	Iraq	1 (0,00 %)	1 (0,00 %)	1 (0,00 %)	100,00 %	1,00	00:00:00	0,00 %	0 (0,00 %)	0,00 US\$ (0,00 %)
77.	Malta	1 (0,00 %)	1 (0,00 %)	1 (0,00 %)	0,00 %	5,00	00:02:52	0,00 %	0 (0,00 %)	0,00 US\$ (0,00 %)
78.	New Zealand	1 (0,00 %)	1 (0,00 %)	1 (0,00 %)	0,00 %	3,00	00:00:33	0,00 %	0 (0,00 %)	0,00 US\$ (0,00 %)
79.	Pakistan	1 (0,00 %)	1 (0,00 %)	1 (0,00 %)	0,00 %	2,00	00:00:46	0,00 %	0 (0,00 %)	0,00 US\$ (0,00 %)
80.	Saudi Arabia	1 (0,00 %)	1 (0,00 %)	1 (0,00 %)	0,00 %	6,00	00:02:09	0,00 %	0 (0,00 %)	0,00 US\$ (0,00 %)
81.	Slovakia	1 (0,00 %)	1 (0,00 %)	1 (0,00 %)	0,00 %	3,00	00:00:47	0,00 %	0 (0,00 %)	0,00 US\$ (0,00 %)
82.	Turkmenistan	1 (0,00 %)	1 (0,00 %)	1 (0,00 %)	100,00 %	1,00	00:00:00	0,00 %	0 (0,00 %)	0,00 US\$ (0,00 %)
83.	Trinidad & Tobago	1 (0,00 %)	1 (0,00 %)	1 (0,00 %)	100,00 %	1,00	00:00:00	0,00 %	0 (0,00 %)	0,00 US\$ (0,00 %)