

Datos para la lucha contra la corrupción

Casos de uso



Juliana Galvis Nieto



Importancia de los datos abiertos para lucha anticorrupción


Ayuda a **rastrear** la contratación pública

Garantiza que la **ciudadanía analice** los datos (procesos de contratación)

Es mucho más sencillo hacer **monitoreo** de cada paso en el proceso de contratación

Ayuda a **detectar banderas rojas**

Reducción de pedidos de **acceso a información pública**



La letra menuda

6 millones de contratos analizados

Sitio web interactivo para comunicar sobre banderas rojas en la contratación pública en Colombia de manera **intuitiva y amigable a los usuarios** no expertos.





<https://www.redpalta.org/>

Visualización y ciencia de datos para **investigaciones periodísticas** de actualidad sobre la pandemia en 7 países de América Latina

SOBRECOSTOS DE MASCARILLAS N95

Precio unitario (USD) según contratos públicos.
El promedio por país corresponde a las líneas puntuadas.



RED PALTA
Gráfico realizado en <http://datasketch.co>



Monitor Ciudadano



BUSCAR POR
 Territorios de paz Hechos 2016-2018

▼ OPCIONES BÁSICAS

Visualizar

¿Dónde se encuentran los hechos de corrupción en Colombia?

¿Cuál es el tipo de corrupción más recurrente en los hechos investigados y reportados por la prensa?

¿Cuáles han sido los sectores más afectados por la corrupción?

¿Cuáles han sido los ámbitos de la Gestión Pública?

> OPCIONES AVANZADAS

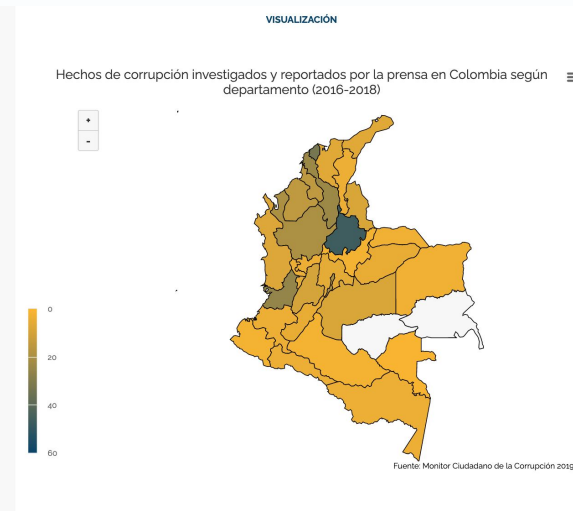
Tipo de visualización

Valor Total/Porcentaje

> LA RED DE LA CORRUPCIÓN



Sitio web de Transparencia por Colombia para conocer la **historia de casos de corrupción** en el país.

<https://www.monitorciudadano.co/>

Financiamiento de campañas y contratos públicos



2019

"Pobres" no tan pobres

Contratistas que financian campañas y que se encuentran registrados en el SISBEN.

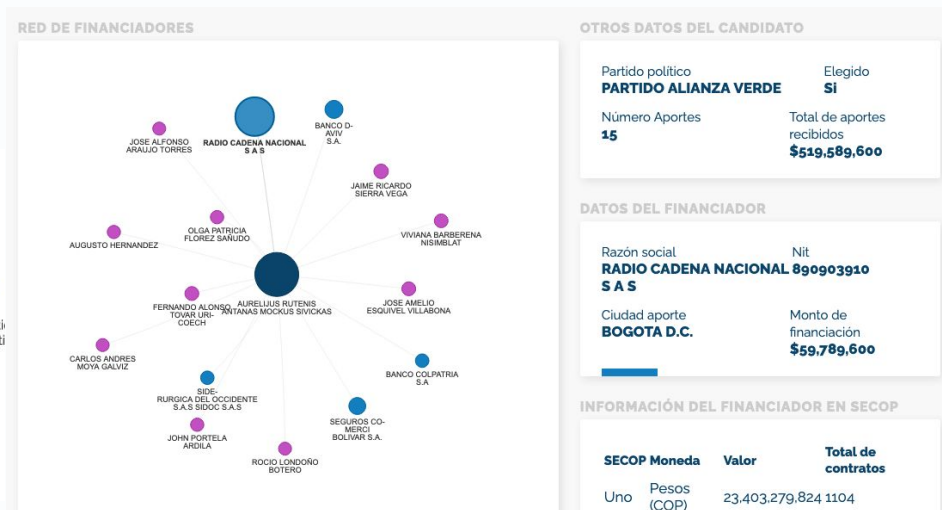


2019

Financiadore Anónimos

Aquellos financiadores de campañas políticos sus aportes con nombres o datos de identi

[Leer más](#)



Análisis de millones de contratos públicos y financiamiento de campañas y partidos políticos

<https://www.monitorciudadano.co/elecciones-contratos/campanas>



**¿Cómo democratizar el
acceso a estas herramientas?**

Aplicaciones de datos

Visualiza y comparte datos con Datasketch Apps

 datasketch

 INICIO

 APLICACIONES

 MI LIBRERÍA

 TU ORGANIZACIÓN **PRO**
TU NOMBRE 

CARGA DE DATOS

VISTA DE DATOS

VARIABLES A GRAFICAR

Nivel de ingreso países del mundo x Año x
Emisión per cápita CO2 x

	A	B	C
	Nivel de ingreso países del mundo	Año	Emisión per
1	Ingreso alto	2006	11.9117
2	Ingreso alto	2006	11.9117
3	Ingreso alto	2006	11.9117
4	Ingreso alto	2006	11.9117
5	Ingreso alto	2006	11.9117
6	Ingreso alto	2006	11.9117
7	Ingreso alto	2006	11.9117
8	Ingreso alto	2006	11.9117
9	Ingreso alto	2006	11.9117
10	Ingreso alto	2006	11.9117
11	Ingreso alto	2006	11.9117
12	Ingreso alto	2006	11.9117
13	Ingreso alto	2006	11.9117



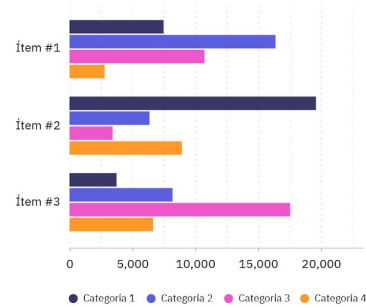
 GUARDAR EN MI LIBRERÍA

DISEÑO DE VISUALIZACIÓN

VISTA DE VISUALIZACIÓN

PUBLICAR 

Título de la gráfica
y un subtítulo informativo



TU LOGO

TIPO DE VISUALIZACIÓN





Gracias

jgalvisn@datasketch.co